

Poradnik

Czyli jak zacząć zarabiać z ChatPay

Wstęp - Czyli jak zacząć przygodę z ChatPay

Platforma ChatPay.pl przeznaczona jest do zarabiania w dowolnym miejscu. Udostępniamy Ci narzędzie umożliwiające prowadzenie płatnych rozmów SMS (płaci tylko osoba pisząca do Ciebie, odpisujesz za darmo) oraz płatnych rozmów telefonicznych (płaci tylko dzwoniąca do Ciebie osoba). Twoim zadaniem jest pozyskiwanie klientów oraz utrzymywanie z nimi kontaktu za pomocą czat SMS lub rozmów telefonicznych.

01

Zarejestruj się i zweryfikuj swoje konto jako osoba fizyczna lub firma.



Aktywuj unikalny numer do czat SMS lub rozmów telefonicznych z Tobą.

02

03

Promuj swoje numery np. na internecie i pozwól ludziom kontaktować się z Tobą.




Odpisuj swoim klientom na SMS-y lub odbieraj od nich rozmowy tel. i zacznij zarabiać.

04

Proces rejestracji

Na stronie głównej chatpay.pl przejdź do zakładki Rejestracja. Uzupełnij wszystkie pola i wybierz typ konta: Osoba prywatna lub Firma. Jest to niezbędne w procesie rozliczania z naszą firmą. W przypadku firm podstawą do rozliczenia będzie faktura VAT, a w przypadku osób prywatnych rachunek i umowa zlecenie tworzone automatycznie przy zleceniu wypłaty. Podanie adresu email oraz numeru telefonu jest niezbędne do przejścia procesu rejestracji. Zgodnie z RODO chronimy Twoje dane.

 **FORMULARZ REJESTRACJI**


Wybierz typ konta ▼

Wybierz typ konta

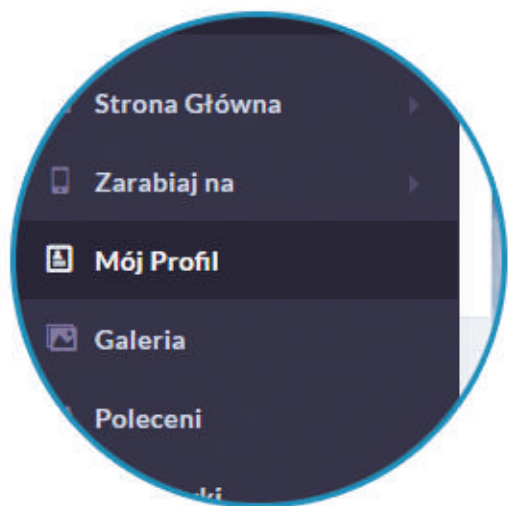
Firma

Osoba prywatna

Nie jestem robotem


reCAPTCHA
Prywatność

Uzupełnienie danych profilowych



Przejdź do zakładki Mój profil i uzupełnij swoje dane. Dane należy podawać zgodnie ze stanem faktycznym. Dane będą niezbędne do prawidłowego rozliczenia podatku, wystawienia PIT oraz umowy zlecenie (osoby prywatne).

Weryfikacja konta

Zweryfikuj swoje konto aby w pełni korzystać z funkcjonalności naszego portalu. Proces ten pozwoli nam w pełni zweryfikować Twoją tożsamość. Po wykonaniu 2 z 3 kroków otrzymasz maila z informacją o prawidłowej weryfikacji.

Weryfikacja konta

Uzupełnij swoje dane osobowe oraz dane do wypłat korzystając z formularza obok. Aby zweryfikować konto należy wykonać 2 z 3 poniższych kroków.

Przelew

Skan dowodu

Wizyta osobista

Wyślij nam przelew bankowy na kwotę **1 PLN**. Środki nie są zwracane. Twoje konto zostanie zweryfikowane w ciągu 24h od otrzymania przez nas przelewu.

Dane do przelewu:

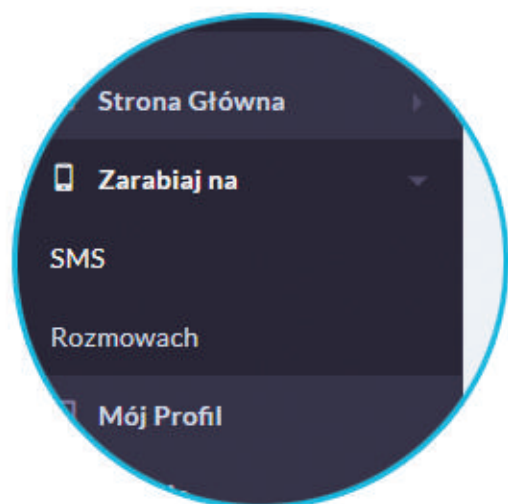
App World sp. z o.o

ul. Pszenna 8

55-040 Ślęza

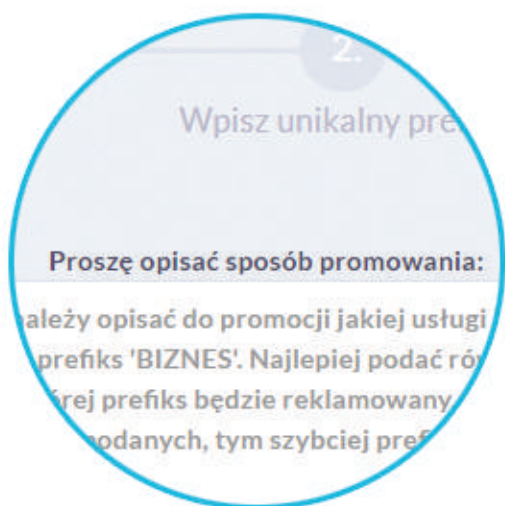
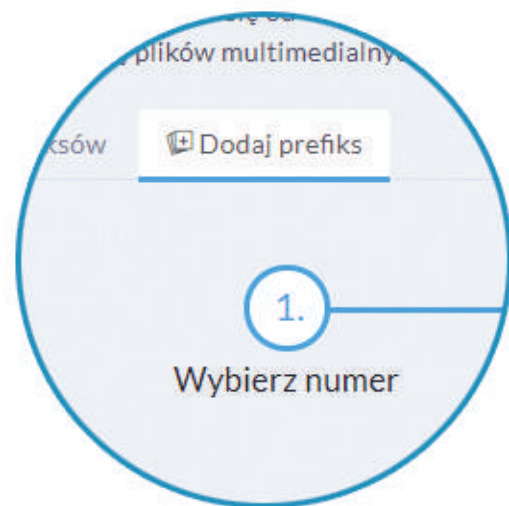
48 1140 2004 0000 3102 7666 0134

Zarabianie na czat SMS



Jeśli chcesz zacząć zarabiać na płatnych rozmowach SMS to po weryfikacji konta przejdź do zakładki Zarabiaj na -> SMS.

Przejdź do zakładki Dodaj prefiks, a następnie utwórz swój unikalny prefiks np. 'KASIA' lub 'BIZNES'. Każda wiadomość SMS wysłana przez kogoś pod Twój wybrany numer rozpoczynająca się od treści Twojego prefiksu np. wiadomość o treści 'KASIA Cześć' pod numer 7393 zostanie przypisana do Twojego konta i otrzymasz za nią wynagrodzenie. Pamiętaj, że płaci tylko osoba pisząca do Ciebie, a ty odpisujesz za darmo.



W tym polu należy opisać miejsca w których będzie promowany Twój numer wraz z prefiksem. Najlepiej podać również link do strony www, na której prefiks będzie reklamowany. Im więcej szczegółów zostanie podanych, tym szybciej prefiks zostanie zaakceptowany.

Mam zaakceptowany prefiks i numer. **Co dalej?**

Jeśli Twój prefiks i sposób w jaki chcesz go promować został zaakceptowany to od tej pory możesz zacząć promocję. Reklamuj swój numer wraz z prefiksem np. na stronach internetowych, blogach, Facebooku czy Snapchat. To ty musisz zachęcić do kontaktu z Tobą, a następnie utrzymywać kontakt z klientami. Pamiętaj, aby na Twoich stronach pojawiła się stosowna informacja o kosztach jakie poniesie klient za kontakt z Tobą (w mailu po akceptacji prefiksu dostaniesz stosowne informacje). Jeśli posiadasz stronę o charakterze rozrywkowym, umieść na niej informację, że jeśli ktoś chce się z Tobą skontaktować to powinien napisać SMS o treści np. KASIA. Jeśli ktoś wyśle takiego SMS-a, otrzymasz informację w swoim panelu klienta na chatpay.pl o tym, że ktoś do Ciebie napisał i zdobywasz pierwszy punkt. Za darmo odpisujesz tej osobie zachęcając ją do dalszej rozmowy. Za każdą otrzymaną wiadomość SMS od tej osoby otrzymasz punkty, które podczas wypłaty przeliczane są na złotówki.

Gdzie mogę promować swój numer?

Numer możesz promować w każdym miejscu. Pamiętaj jednak, aby klient był zawsze poinformowany o kosztach. Najlepszą formą promocji jest własna strona internetowa ale jeśli chciałbyś promować swój numer również na wizytówkach po to, aby Twoi klienci mieli możliwość kontaktowania się z Tobą jak nie mają czasu Cię odwiedzić to masz taką możliwość. Nie ograniczaj swojej wyobraźni i promuj w dowolnym miejscu zgodnie z regulaminem.

Zarabianie na rozmowach telefonicznych (IVR)

Aby zacząć zarabiać, najpierw podaj swój numer telefonu, na który mamy przekierowywać rozmowy. Następnie wybierz i aktywuj jeden z naszych numerów (od tego będzie zależeć ile pieniędzy otrzymasz za każdą rozpoczętą sekundę połączenia). Otrzymasz unikalny numer wewnętrzny, który dzwoniący będzie musiał podać, aby się do Ciebie dodzwonić. Twój numer telefonu jest chroniony i widoczny tylko dla nas. Klienci będą mogli skontaktować się z Tobą jedynie poprzez wybranie naszego numeru oraz podanie Twojego numeru wewnętrznego.

Gdzie mogę promować swój numer?

Zasady w przypadku promocji są dokładnie takie same jak w przypadku czat SMS. Informuj o cenie za połączenie zgodnie z taryfą którą wybrałeś/aś. Stosowne informacje prześlemy do Ciebie mailem po aktywacji numeru. Od tego momentu promuj swój numer w dowolnym miejscu wraz z numerem wewnętrznym i odbieraj telefony gdziekolwiek jesteś. Każde połączenie to zarobek dla Ciebie. Im więcej połączeń tym większy zarobek dla Ciebie. Dlatego dobrze zastanów się nad promocją. Im lepsza tym więcej potencjalnych klientów będzie się chciało z Tobą skontaktować.

Zasady rozliczania w serwisie chatpay.pl

Twoje aktualne stawki zależą od typu konta (firmowe lub prywatne) oraz danych wprowadzonych w sekcji 'Mój Profil'. W przypadku kont firmowych przelicznik jest bardzo prosty (1 pkt = 1 zł netto). W przypadku osób fizycznych wyliczenia są bardziej skomplikowane, gdyż uwzględniają wiele zmiennych, m.in. to czy dana osoba jest zatrudniona gdzie indziej lub czy jest emerytem / rencistą / studentem. Wyliczenia uwzględniają również podatki oraz np. opłaty ubezpieczeniowe (ZUS), dlatego wymagamy, aby wszystkie dane z sekcji 'Mój Profil' zostały uzupełnione zanim punkty zostaną przeliczone na złotówki. Wszystkie szczegóły zawsze znajdują się na rachunku generowanym automatycznie przez nasz system.

Wypłaty środków

ChatPay to platforma na której możesz rozliczyć swoje zyski na podstawie umowy zlecenie lub faktury VAT. Nie ważne czy masz firmę, ważne jest to że masz pomysł jak zacząć z nami zarabiać. Jeśli posiadasz firmę to zgromadzone środki możesz wypłacić raz na 24h w dowolnym momencie. Minimalna kwota wypłaty to 50 PLN. Zlecenia wypłat dla osób prywatnych są możliwe od 1 do 10 dnia każdego miesiąca, a podstawą do ich rozliczenia jest umowa zlecenie i automatycznie generowany rachunek. Przelewy są przez nas realizowane codziennie, dzięki czemu nie musisz czekać na swoje pieniądze!

Potrzebujesz pomocy?

Jeśli masz jakieś pytania bądź wątpliwości nasz zespół z miłą chęcią odpowie na nie i rozwieje wszelkie wątpliwości. Szukasz pomocy i nie wiesz jak zacząć? Zapraszamy serdecznie do zakładki FAQ gdzie podpowiadamy jak zacząć i staramy się pomóc w obraniu celu. Pamiętaj, że zawsze jesteśmy do Twoich usług i postaramy się pomóc bez względu na porę dnia.



Kontakt

BIURO

kontakt@chatpay.pl


+48 533 005 300

SPRAWY TECHNICZNE

programista@chatpay.pl

+48 533 002 938

POMOC W ZARABIANIU

 GG - 65897367

